Print.cz

Šablona tiskových dat

Prezentační stěna rovná Pop Up Impact 3×4

Důležité pokyny:

Data musejí být dodány v barevném prostoru CMYK,

prosím, převeďte barvy Pantone. Obrázky nesmí být v RGB.

Nevkládejte obrázky.

Všechna písma musí být převedena na obrysy.

Rozlišení musí být 300 dpi při 25% velikosti výstupu.

Dodávejte jako soubor PDF nebo soubor EPS Illustratoru.

Barvy na obrazovce se mohou lišit od barev, které jsou vytištěny.

Tato šablona by měla být použita pouze jako vodítko.

Grafiku připravte rozdělenou na jednotlivé panely, kterým přidejte 3–5mm spad pro ořez.

Spad musí být připočten k rozměru panelu tak, aby po ořezu na sebe grafika pasovala.

Nejjednodušší příprava prezentačních stěn je, když si jednotlivé panely rozmístíte vedle sebe přesně tak, jak budou vypadat po složení. Zároveň jim nastavte spadávku, tak aby zasahovala do vedlejšího panelu, k tisku pak exportujte jednotlivé panely zvlášť.



Ukázka přípravy prezentační stěny k tisku

Print.cz

Šablona tiskových dat

Prezentační stěna rovná Pop Up Impact 3×4

Specifikace produktu:

Celková plocha grafiky: 4 278 mm (š) × 2 225 mm (v)

Viditelná plocha grafiky: 3 454 mm (š) × 2 225 mm (v)

Počet grafických panelů: 6

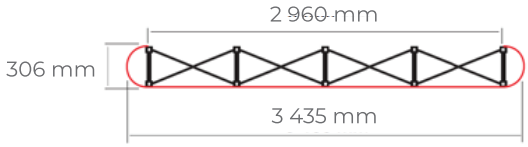

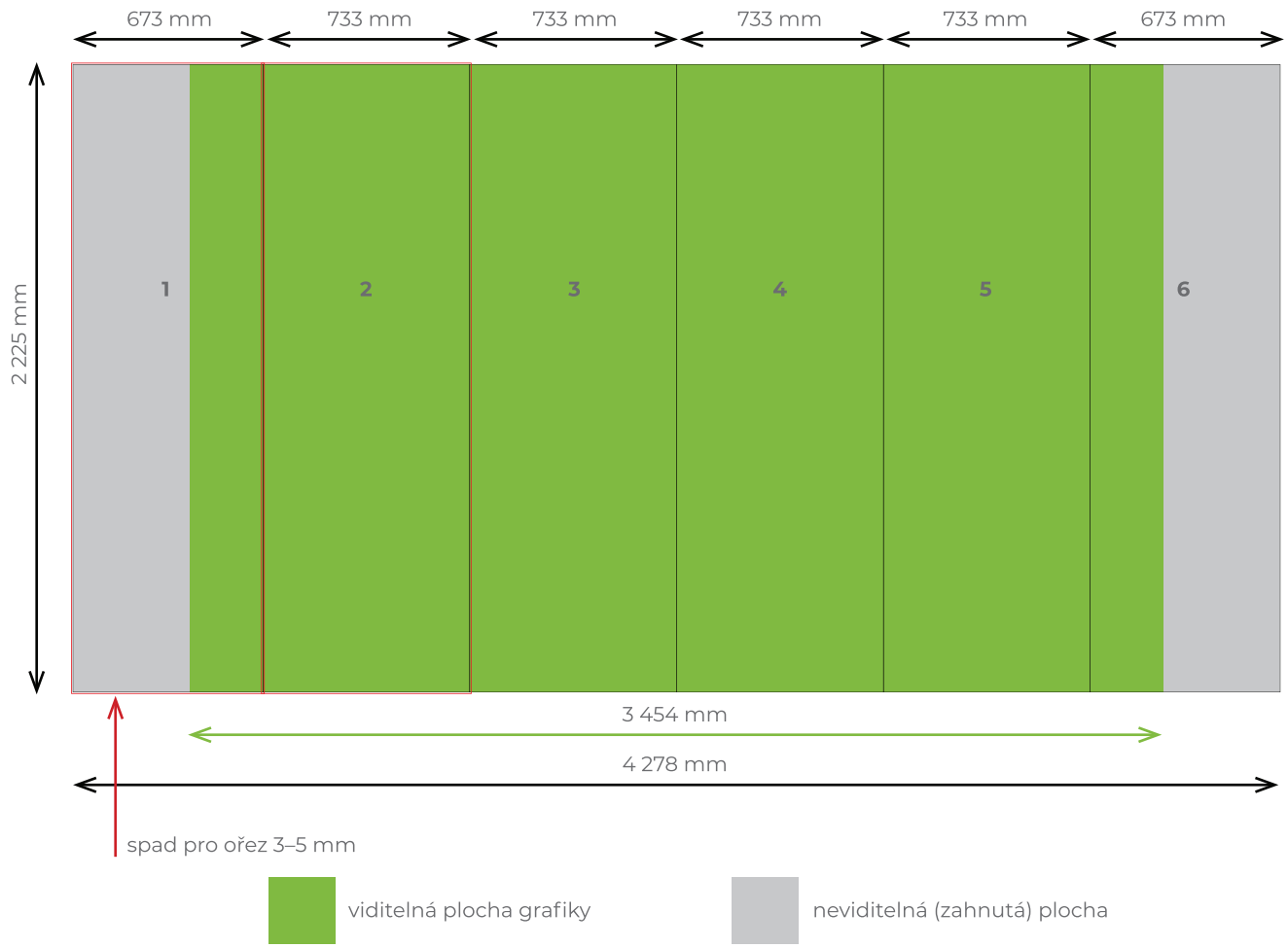



Print.cz

Print data template

Pop Up Impact 3×4

Important Guidelines:

Artwork must be supplied CMYK.

Convert Pantone colours to CMYK.

Do not supply RGB images. Do not embed images, supply them.

All fonts must be converted to outlines.

Resolution must be 300 dpi at 25% of output size.

Please supply artwork as a PDF or Illustrator EPS files.

Colours on your screen may differ from the colours that are printed.

Please note this template should be used as a guide only.

Prepare the graphics divided into individual panels and add a 3–5mm for bleeding.

The fallout must be added to the panel size so that the graphics fit on each other after bleeding.

The easiest way to prepare your Pop Up is to place the panels side by side exactly how they will look after the composition. At the same time, set the bleed so that it extends into the side panel, then export each panel separately for printing.



Demonstration of print preparation

Print.cz

Print data template

Pop Up Impact 3×4

Product Specifics:

Total graphics area: 4,278 mm (w) × 2,225 mm (h)

Visible graphics area: 3,454 mm (w) × 2,225 mm (h)
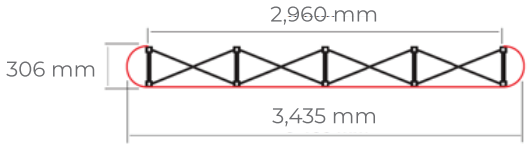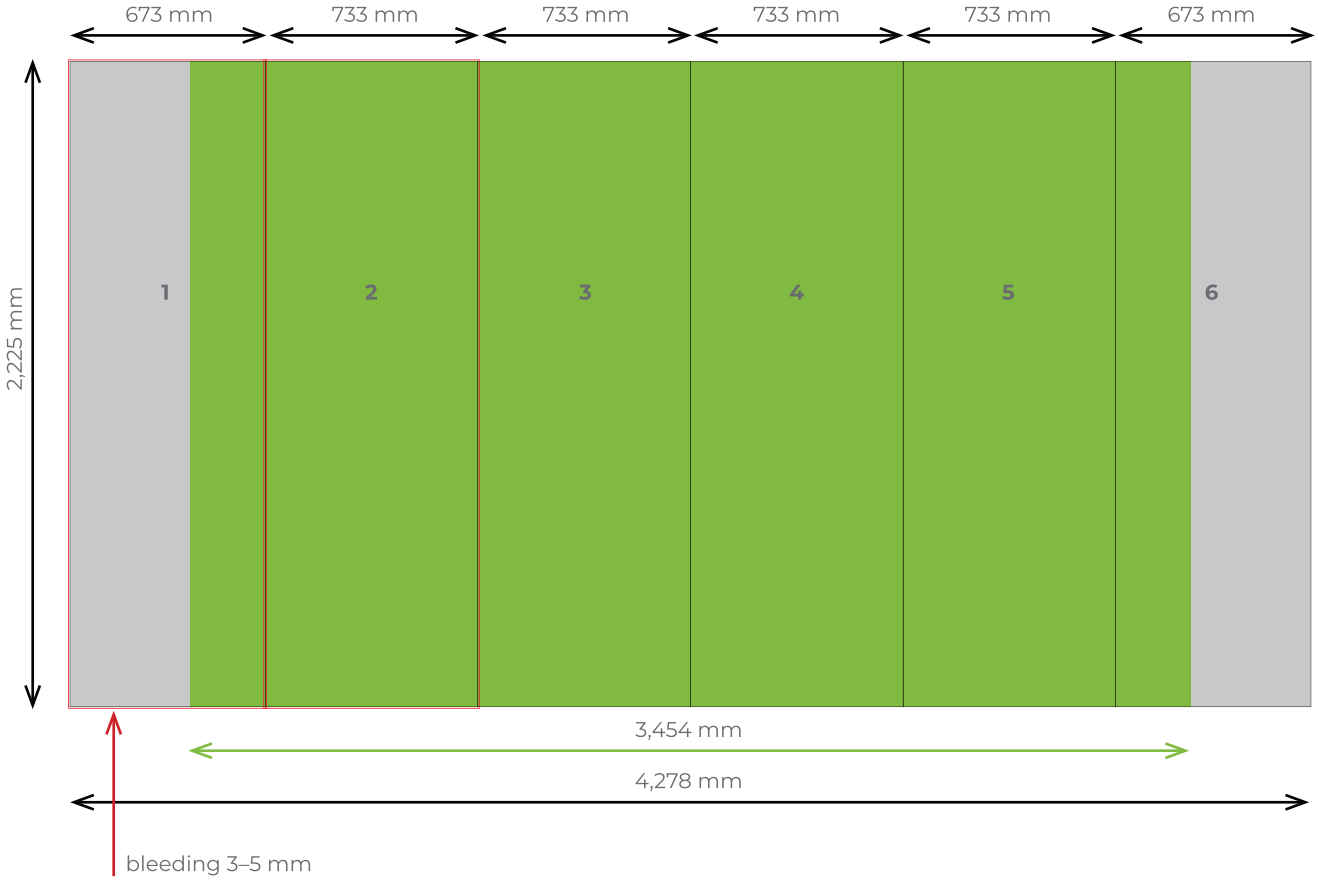
Number of graphics panels: 6